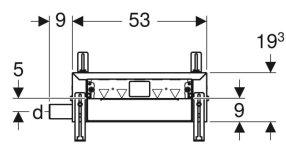
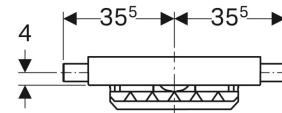
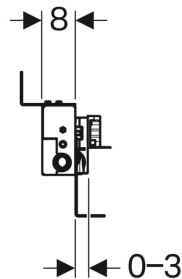


7336002



7336004



Destinazioni d'uso

- Per lo scarico di docce a filo pavimento
- Per l'installazione con un'altezza del pavimento molto ridotta
- Per altezze del massetto a filo dell'imbuto di scarico ≥ 65 mm

Proprietà

- Spessore dell'intonaco 5–30 mm
- Idoneo per spessori delle piastrelle su pavimento di 2–26 mm
- Idoneo per spessori delle piastrelle alla parete di 2–35 mm
- Modulo regolabile in altezza
- Allacciamento dello scarico laterale
- Foglio impermeabile premontato

Materiale in dotazione

- Raccordo diritto in PE-HD, \varnothing 40 mm
- Coperchio protezione cantiere con lamiera di alimentazione
- Materiale di fissaggio

Dati tecnici

	7336002	7336004
Portata di scarico	0.4 l/s	0.8 l/s
Altezza della chiusura idraulica	30 mm	50 mm

Da ordinare separatamente

- Accessori di completamento

No. art.	d, \varnothing	T
457.536.00.1	40 mm	8 cm
457.534.00.1	50 mm	8 cm

Accessori da ordinare separatamente per il completamento dell'articolo

- Accessori di completamento Geberit per scarico a parete, **73362**
- Profilo collettore Geberit per scarico a parete per doccia, **73364**