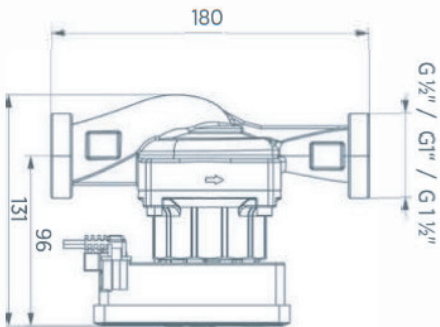
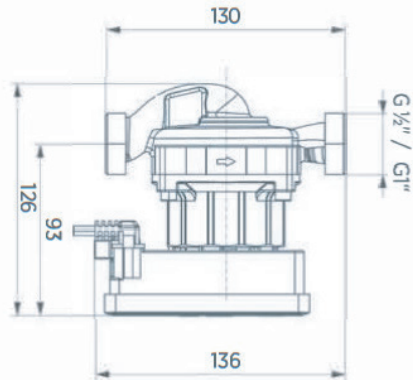
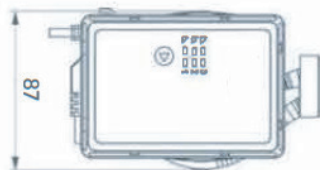


Ego W2 80



Ego W2 60



## DATI TECNICI

Prevalenza max	6 m - 8 m
Portata max	2.800 l/h - 3.600 l/h
Potenza	3 - 45 W / 3 - 80 W
Modalità di funzionamento	3 curve pressione costante 3 curve velocità costante 3 curve proporzionali Smart-Adapt
Pressione max	10 bar
Temperatura liquido	+ 10 ÷ 110° C
Temperatura ambiente	0-60°C
Conessioni	DN15 - DN25 - DN32
Interassi	130 mm - 180 mm
Classe di isolamento	F
Grado di protezione	IP44
Voltaggio	1-230V
Peso	2,1 kg
EEL	Ego W 2 60 ≤ 0,18 - Ego W 2 80 ≤ 0,21