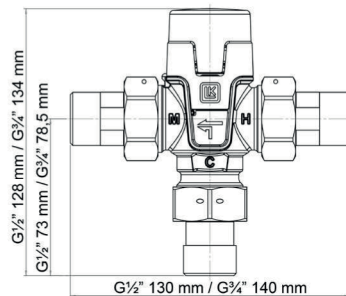
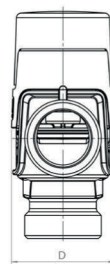
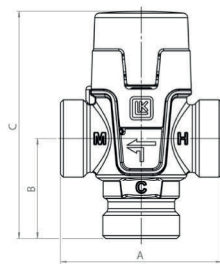


DATI TECNICI

Temperatura di esercizio	Min. 5°C/Max. 95°C
Temperatura dell'acqua miscelata	Min. 25°C/Max. 45°C Min. 35°C/Max. 55°C Min. 35°C/Max. 65°C
Valvola deviatrice	Min. 42°C/Max. 52°C
Pressione massima di esercizio	1,0 MPa (10 bar)
Fluidi 1	Acqua. Miscela Acqua - Glicole etilenico max. 50%
Fluidi 2	Acqua. Miscela Acqua - Glicole propilenico max. 50%
Fluidi 3	Acqua. Miscela Acqua - Etanolo max. 50%
Filettatura standard	Rp - filettatura femmina, G - filettatura maschio
Materiale, corpo valvola	Ottone DZR EN 12165 CW626N
Stabilità della temperatura	±3°C



A mm	B mm	C mm	D mm
------	------	------	------

70	43,5	99	45
----	------	----	----